

2026

GUÍA DE TAILANDIA

DISEÑATU VIAJE A MEDIDA



MUNDO
NÓMADA

INTRODUCCIÓN

Esta Guía Digital tiene la función de orientar a futuros viajeros de [Mundo Nómada](#) en el diseño de su viaje a medida por Tailandia.

Con este documento podréis rápidamente conocer los destinos más populares del país y decidir vuestra ruta según los lugares que más os llamen la atención.

Con tal de hacer la ruta factible, debéis tener en cuenta las distancias entre los lugares que os gustaría visitar. Al final del documento tenéis varios ejemplos de rutas que ya hemos organizado con éxito.

Una vez tengáis una idea de la ruta, rellenad [el siguiente formulario](#) desde nuestra web o enviadnos un email y nos pondremos en contacto para terminar de orientaros. Cuando la ruta esté cerrada os haremos un presupuesto con el tipo de alojamiento escogido.

Desde Mundo Nómada estamos especializados en viajes a medida que incluyen traslados, hoteles, tours y hasta vuelos domésticos. Asimismo, también tenemos [excursiones en español](#) desde varios lugares del país.

Esperando que vuestro viaje a Tailandia se haga posible muy pronto, os mando un saludo,

Pol Comaposada.
pol@mundonomada.com

¿TE GUSTA LA GUÍA? SÍGUENOS EN:

[Facebook](#) / [Instagram](#) / [Tik Tok](#) / [Youtube](#) / [Tripadvisor](#)



ÍNDICE

A	<u>Consejos generales para viajar por Tailandia</u>	12	<u>Koh Lanta</u>
B	<u>Mapa de Tailandia</u>	13	<u>Koh Lipe</u>
1	<u>Bangkok</u>	14	<u>Khao Lak</u>
2	<u>Ayutthaya</u>	15	<u>Koh Similan</u>
3	<u>Kanchanaburi</u>	16	<u>Khao Sok</u>
4	<u>Khao Yai</u>	17	<u>Koh Samui</u>
5	<u>Sukhothai</u>	18	<u>Koh Phangan</u>
6	<u>Chiang Mai</u>	19	<u>Koh Tao</u>
7	<u>Chiang Rai</u>	20	<u>Hua Hin</u>
8	<u>Mae Hong Son</u>	21	<u>Pattaya</u>
9	<u>Phuket</u>	22	<u>Koh Samed</u>
10	<u>Koh Phi Phi</u>	23	<u>Koh Chang</u>
11	<u>Krabi</u>	C	<u>Rutas sugeridas</u>



Consejos generales para viajar por Tailandia

01

CÓMO MOVERSE

- *Los vuelos internos son la forma más eficiente de conectar Bangkok con el norte o con las zonas de playa lejanas.*
- *El coche o furgoneta privada funciona muy bien para rutas culturales o naturales con varias paradas.*
- *El tren puede ser una experiencia interesante, pero conviene elegirlo por gusto o por ruta, no por rapidez.*

02

CLIMA Y TEMPORADA

- *En Tailandia no todas las costas funcionan igual al mismo tiempo: la costa de Andamán y el golfo tienen patrones distintos.*
- *En general, de noviembre a febrero suele ser la época más cómoda para combinar varias zonas del país.*
- *No obstante, se puede ir a todos lados todo el año, la época de lluvias no suele ser para tanto.*

03

DINERO, INTERNET Y LOGÍSTICA

- *En ciudades y destinos turísticos se usa tarjeta con frecuencia, pero sigue siendo recomendable llevar efectivo.*
- *Una SIM local (venden en el aeropuerto) o eSIM facilita mucho traslados, reservas y contacto por WhatsApp.*
- *Los tiempos en Tailandia no siempre se parecen a los de Europa: conviene dejar márgenes razonables en cambios de zona.*

04

CULTURA Y SENTIDO COMÚN

- *En los templos se debe vestir con respeto y quitarse los zapatos cuando corresponda.*
- *No conviene tocar la cabeza de otra persona ni señalar con los pies imágenes religiosas.*
- *La sonrisa y la paciencia suelen abrir más puertas que la prisa.*

05

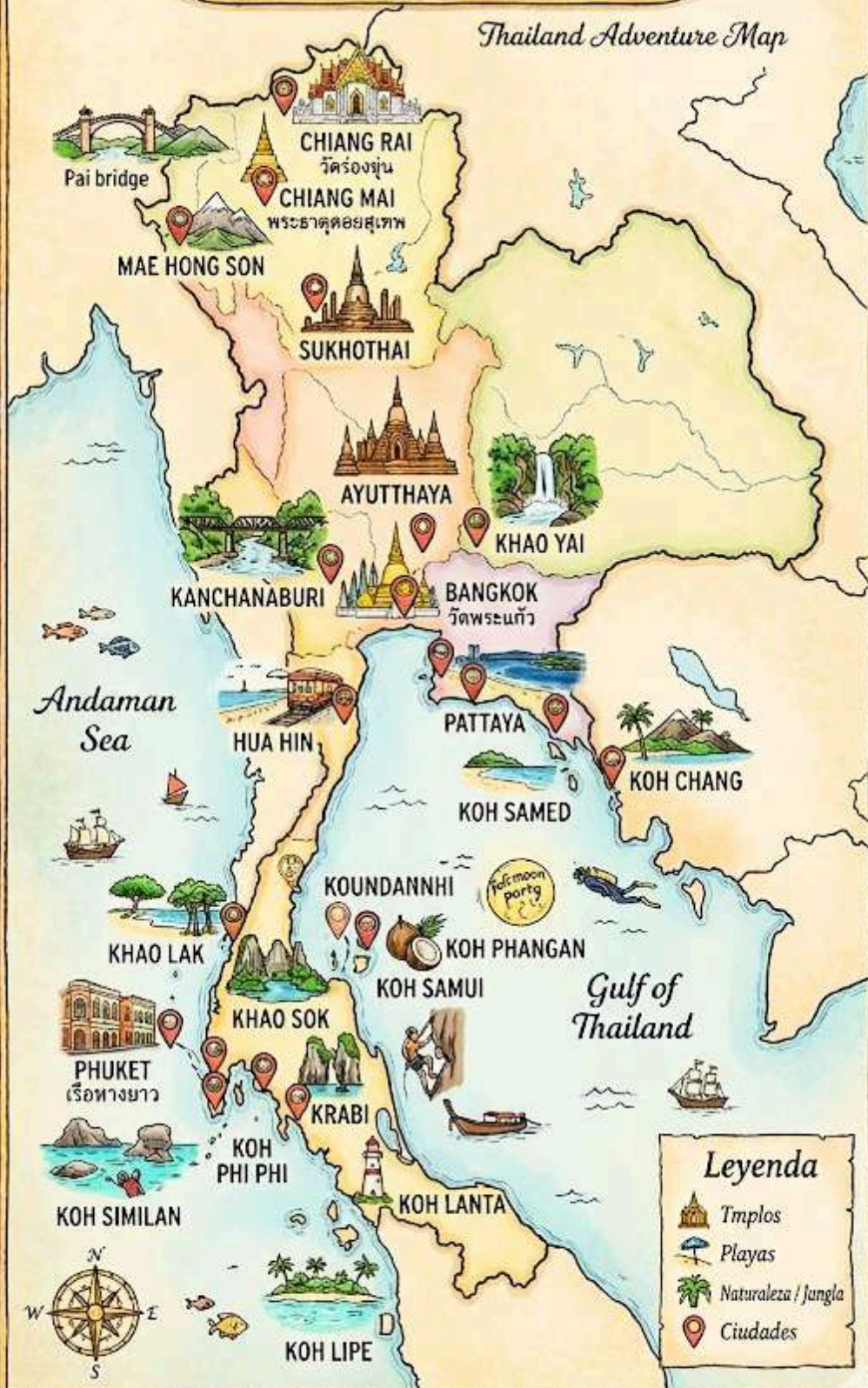
CÓMO DISEÑAR UNA BUENA RUTA

- *Para viajes de 10 a 12 días, suele funcionar mejor elegir 3 o 4 bases como máximo.*
- *Para viajes de 14 a 18 días, ya es posible combinar Bangkok, norte y playa con más equilibrio.*
- *Para familias, normalmente funcionan mejor menos cambios de hotel y trayectos más lógicos.*



Mapa de Tailandia

Thailand Adventure Map



BANGKOK

LA GRAN PUERTA DE ENTRADA A TAILANDIA

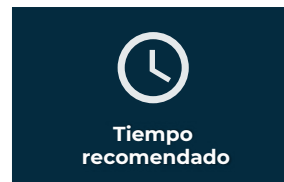
Bangkok es una ciudad inmensa, intensa y sorprendente. Mezcla templos históricos, mercados, rascacielos, barrios con personalidad propia y una vida callejera que ayuda a entender muy bien el país

QUÉ VER O POR QUÉ INCLUIRLO

- Gran Palacio y Wat Phra Kaew
- Wat Pho y Wat Traimit
- Paseo en barco por canales o río Chao Phraya
- Talad Noi o Chinatown para callejear y comer
- Mercado de Chatuchak si coincide fin de semana

CONSEJOS PRÁCTICOS

- Empieza los templos temprano para evitar calor y grupos.
- Vístete con hombros y rodillas cubiertos en los templos principales.
- Combina templos y canales el mismo día para aprovechar mejor el tiempo.
- Para moverte, BTS y MRT suelen ser más eficientes que el coche en horas punta.
- Aquí te dejamos una [excursión de templos por Bangkok](#). Más [excursiones en Bangkok aquí](#).



2-3 días



Primer viaje a Tailandia, viajeros urbanos, cultura, gastronomía y compras.



Se puede visitar todo el año. De noviembre a febrero el clima suele ser más amable para caminar.



QUÉ CONVIENE EVITAR O TENER EN CUENTA

- No confíes en tuk-tuks excesivamente baratos con paradas **obligatorias**.
- No intentes ver demasiadas cosas en un solo día: Bangkok agota más de lo que parece.
- No subestimes los tiempos de traslado.

Apunte de ruta: Quien entiende Bangkok suele disfrutar mejor el resto del viaje: aquí se ve la Tailandia moderna, religiosa y cotidiana a la vez.

AYUTTHAYA

LA ANTIGUA CAPITAL DEL REINO DE SIAM

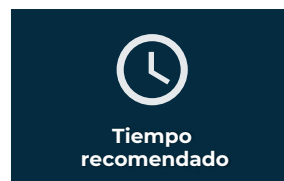
Ayutthaya fue una de las grandes capitales del sudeste asiático y hoy conserva un conjunto de ruinas históricas muy accesible desde Bangkok. Es ideal para añadir patrimonio sin complicar demasiado la ruta.

QUÉ VER O POR QUÉ INCLUIRLO

- Wat Mahathat y la famosa cabeza de Buda entre raíces
- Wat Phra Si Sanphet
- Wat Chaiwatthanaram al atardecer
- Recorrido entre templos en bici, coche o tuk-tuk

CONSEJOS PRÁCTICOS

- Si puedes, quédate hasta el final de la tarde: la luz mejora mucho la visita.
- En excursión de un día funciona muy bien con coche privado.
- Puedes visitar [los mercados y Ayutthaya en un día con este tour](#).



Excursión de un día o 1 noche

Viajeros con interés histórico y quienes buscan una escapada cultural desde Bangkok.

Todo el año. Conviene evitar las horas centrales del día, especialmente en la época más calurosa.



QUÉ CONVIENE EVITAR O TENER EN CUENTA

- No la visites a mediodía pensando que será una visita corta y cómoda.
- No la compares como si fuera un museo cerrado: es una zona extensa y abierta.

Apunte de ruta: Es una visita muy agradecida para quienes quieren historia sin hacer grandes desplazamientos.

KANCHANABURI

HISTORIA, NATURALEZA Y RITMO TRANQUILO

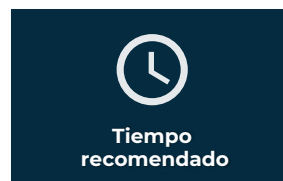
Kanchanaburi combina memoria histórica, paisajes de río y buenas excursiones de naturaleza. Tiene un ambiente relajado y funciona mejor con al menos una noche que como simple ida y vuelta.

QUÉ VER O POR QUÉ INCLUIRLO

- Puente sobre el río Kwai
- Museos y memoriales de la Segunda Guerra Mundial
- Trayecto en el llamado ferrocarril de la muerte
- Cascadas de Erawan
- Alojamiento junto al río o en hotel flotante

CONSEJOS PRÁCTICOS

- Dormir una noche cambia mucho la experiencia y evita ir con prisas.
- Las cascadas de Erawan merecen tiempo y calzado cómodo.
- Es un destino fácil de combinar con mercado flotante o con ruta hacia Ayutthaya.



1-2 noches

Parejas, familias y viajeros que quieren mezclar historia con naturaleza cerca de Bangkok.

Se puede visitar todo el año. En época de lluvias el paisaje está muy verde y las cascadas suelen lucir mejor.



QUÉ CONVIENE EVITAR O TENER EN CUENTA

- No lo plantees solo como foto del puente y regreso.
- No llegues tarde a Erawan si quieres subir varios niveles. El fin de semana se llena.

Apunte de ruta: Es una de las mejores opciones para salir del Bangkok urbano sin perder logística.

KHAO YAI

SELVA, CASCADAS Y FAUNA CERCA DE BANGKOK

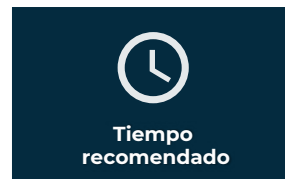
Khao Yai es uno de los parques nacionales más conocidos del país. Su gran atractivo es la posibilidad de ver selva, miradores, cascadas y algo de fauna en un entorno relativamente accesible.

QUÉ VER O POR QUÉ INCLUIRLO

- Rutas cortas por el parque
- Miradores y cascadas
- Safari nocturno
- Avistamiento de ciervos, macacos y, con suerte, elefantes salvajes

CONSEJOS PRÁCTICOS

- Con guía local se aprovecha mucho más: sin ayuda, a menudo se ve bastante menos.
- Muy recomendable combinar senderos suaves y safari nocturno.
- Lleva repelente, agua y algo de manga larga para la tarde. [Tour desde Bangkok aquí.](#)



1-2 noches

Amantes de la naturaleza, fotografía y viajeros que ya conocen Bangkok o quieren algo distinto

Mejor entre noviembre y febrero para caminar con más comodidad, aunque el parque se disfruta también en verde tras las lluvias.



QUÉ CONVIENE EVITAR O TENER EN CUENTA

- No vayas esperando un safari africano con animales a cada minuto.
- Añadirlo en una ruta suele encarecer bastante el viaje.

Apunte de ruta: Es de los mejores destinos cercanos a la capital para quienes quieren un respiro natural.

SUKHOTHAI

LAS RUINAS MÁS ELEGANTES Y FOTOGÉNICAS

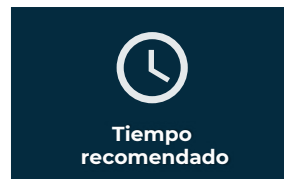

Sukhothai ofrece uno de los conjuntos históricos más agradables de visitar en Tailandia. Sus templos en ruinas están repartidos en un entorno abierto, tranquilo y muy cómodo para recorrer en bicicleta.

QUÉ VER O POR QUÉ INCLUIRLO

- Parque Histórico de Sukhothai
- Wat Mahathat
- Wat Si Chum
- Recorrido en bici entre estanques y ruinas

CONSEJOS PRÁCTICOS

- Alquila bici si el calor no es excesivo: es parte del encanto del lugar.
- Funciona bien como parada por tierra entre Bangkok y Chiang Mai.
- La visita principal no requiere demasiadas horas, pero dormir ayuda a verla sin prisas.



1 día / 1 noche



Viajeros culturales, fotógrafos y rutas por el norte hechas por carretera.



Todo el año. La mañana y el final de la tarde son los mejores momentos.



QUÉ CONVIENE EVITAR O TENER EN CUENTA

- Si ya viste Ayutthaya, este es un destino con cierta similitud.
- Visitarlo conlleva hacer muchos km por carretera desde Bangkok o volar aquí.

Apunte de ruta: Muchos viajeros la encuentran más agradable y estética que Ayutthaya, aunque está bastante más a desmano y encarece la ruta.

CHIANG MAI

LA GRAN CAPITAL CULTURAL DEL NORTE

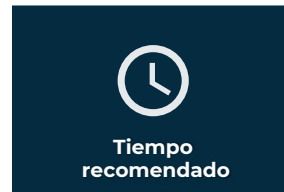
Chiang Mai es uno de los destinos más completos de Tailandia. Tiene templos, mercados, gastronomía, montaña, excursiones activas y un ritmo más amable que Bangkok.

QUÉ VER O POR QUÉ INCLUIRLO

- Casco antiguo y sus templos
- Doi Suthep
- Mercados y vida nocturna tranquila
- Clase de cocina tailandesa
- Excursión a santuario ético de elefantes o trekking suave

CONSEJOS PRÁCTICOS

- No llenes todos los días con excursiones largas: Chiang Mai también se disfruta paseando.
- Muy buena base para combinar cultura y naturaleza.
- [Aquí tienes excursiones en español desde Chiang Mai.](#)



3-4 días



Casi todo tipo de viajero: parejas, familias, primer viaje, repetidores y amantes de la cultura.



La mejor época suele ir de noviembre a febrero. Entre marzo y abril puede haber humo en el norte.



QUÉ CONVIENE EVITAR O TENER EN CUENTA

- No reserves actividades con animales sin verificar que sean realmente responsables.
- No la reduzcas a una sola noche salvo por necesidad logística.

Apunte de ruta: Es una de las ciudades que más suele gustar en un primer viaje por su equilibrio entre autenticidad y comodidad.

CHIANG RAI

ARTE CONTEMPORANEO, TEMPLOS Y FRONTERA NORTE

Chiang Rai es más pequeña y tranquila que Chiang Mai. Su atractivo principal son sus templos singulares y su posición como puerta a una zona fronteriza con mucha personalidad.

QUÉ VER O POR QUÉ INCLUIRLO

- Templo Blanco
- Templo Azul
- Casa Negra
- Excursión al Triángulo del Oro

CONSEJOS PRÁCTICOS

- Si tu ruta lo permite, dormir una noche hace la visita mucho más agradable.
- No te quedes solo con el Templo Blanco: el conjunto gana mucho con varias paradas.
- [Nuestro tour](#) empieza aquí o en Chiang Mai y termina en cualquiera de las dos.



Excursión larga o 1 noche

Viajeros que ya van a Chiang Mai y quieren añadir una pieza distinta en el norte.

Todo el año. Mejor con buena visibilidad para carretera y paisajes.



QUÉ CONVIENE EVITAR O TENER EN CUENTA

- No la conviertas en una visita exprés de foto y vuelta si sales tarde.
- No esperes una ciudad monumental: aquí lo importante son los puntos de interés alrededor.

Apunte de ruta: Es una extensión muy buena para quienes ya están en Chiang Mai y quieren algo diferente.

MAE HONG SON

UN NORTE REMOTO, VERDE Y MUY TRANQUILO

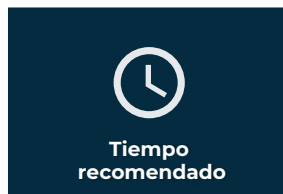
Mae Hong Son es uno de esos destinos que gustan más por el ambiente y el paisaje que por una lista de monumentos. Es ideal para rutas largas por carretera y viajeros que valoran la calma.

QUÉ VER O POR QUÉ INCLUIRLO

- Paisajes de montaña
- Pueblos y carreteras panorámicas
- Templos locales y ambiente del lago
- Rutas hacia Pai o la famosa Mae Hong Son Loop

CONSEJOS PRÁCTICOS

- Es mejor para rutas largas que para viajes muy cortos.
- Disfrútalo como destino de paisaje y atmósfera, no como colección de visitas monumentales.
- Llegar aquí significa hacer muchísimos km y cientos de curvas. **No es para todos los públicos. Además, incrementa el precio.**



1-2 noches dentro de una ruta más amplia



Viajeros repetidores, road trips, amantes del norte menos turístico.



Mejor de noviembre a febrero.

En época de lluvias los paisajes están muy bonitos, pero puede haber trayectos más lentos.



QUÉ CONVIENE EVITAR O TENER EN CUENTA

- No lo añadas solo por completar mapa si no tienes días suficientes.
- No lo subestimes pensando que está 'cerca' de Chiang Mai: el trayecto requiere dedicación.

Apunte de ruta: Recompensa a quien viaja sin prisas y busca un Tailandia más silencioso.

PHUKET

LA ISLA MÁS CONOCIDA Y LA MÁS FÁCIL LOGÍSTICAMENTE

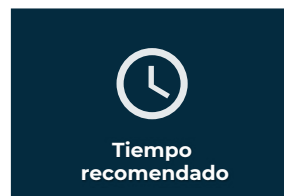
Phuket es el gran hub turístico del sur de Tailandia. No siempre tiene las playas más bonitas del país, pero sí muchísima infraestructura, variedad de alojamientos y buena conectividad.

QUÉ VER O POR QUÉ INCLUIRLO

- Playas del oeste de la isla
- Old Town de Phuket
- Miradores y beach clubs
- [Excursiones en lancha en español aquí](#)
(Cupón: DESCUENTOMUNDO para un 5%)

CONSEJOS PRÁCTICOS

- Piensa en Phuket más como base completa que como isla idílica y remota.
- La elección de playa o zona de hotel cambia mucho la experiencia.
- Puede ser muy práctica al inicio o al final de una parte de playa.



2-3 días o base para conexiones



Quienes priorizan vuelos cómodos, oferta hotelera amplia y servicios.



La costa de Andamán suele funcionar mejor entre noviembre y abril.



QUÉ CONVIENE EVITAR O TENER EN CUENTA

- No te alojes en Patong si buscas calma y tranquilidad, vete a Kamala o cualquier otra.
- No subestimes el tráfico dentro de la isla.

Apunte de ruta: Es muy útil logísticamente, aunque no siempre es la mejor opción si buscas el sur más bonito o más relajado.

KOH PHI PHI

PAISAJES DE POSTAL Y MUCHA POPULARIDAD

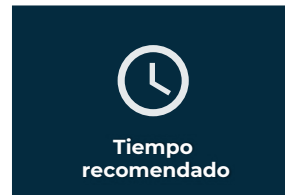
Koh Phi Phi es una de las imágenes más famosas de Tailandia. Sus aguas y formaciones rocosas son espectaculares, aunque su fama implica bastante afluencia de viajeros.

QUÉ VER O POR QUÉ INCLUIRLO

- Maya Bay según aperturas y regulación
- Lagunas y puntos de snorkel
- Miradores de Phi Phi Don
- Excursión en barco temprano

CONSEJOS PRÁCTICOS

- La gran diferencia está en madrugar o en hacer salida bien organizada.
- Dormir una noche puede permitir disfrutar mejor ciertos momentos fuera del pico diario.
- Puedes ir [desde Krabi](#) o [desde Phuket](#) con nuestros tours en español.



Excursión de día o 1 noche

Quienes quieren ver uno de los paisajes más icónicos del país.

Mejor época en Andamán: de noviembre a abril.



QUÉ CONVIENE EVITAR O TENER EN CUENTA

- No la imagines vacía ni salvaje en temporada alta.
- No la visites en las horas más concurridas si te agobian las multitudes.

Apunte de ruta: Visualmente impacta mucho, pero conviene ir con expectativas realistas sobre la afluencia.

KRABI

LA MEJOR BASE PARA EXPLORAR EL SUR DE ANDAMÁN

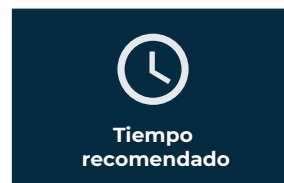
Krabi, y especialmente la zona de Ao Nang, funciona muy bien como base de playa activa. Desde aquí es fácil moverse a Railay y a varias excursiones marítimas.

QUÉ VER O POR QUÉ INCLUIRLO

- La playa Ao Nang como base
- Railay Beach
- Nuestras [excursiones a islas cercanas en español aquí](#)
- Kayak y actividades de mar

CONSEJOS PRÁCTICOS

- Aunque Ao Nang no sea la playa más bonita, como base funciona muy bien.
- Railay es una visita casi imprescindible incluso si no te alojas allí.
- Permite combinar días activos con otros más tranquilos.



3-4 días



Quienes quieren playa, excursiones y logística sencilla sin depender tanto de Phuket.



De noviembre a abril suele ofrecer mejores condiciones de mar.



QUÉ CONVIENE EVITAR O TENER EN CUENTA

- No confundas Krabi ciudad con el pueblo de playa de Ao Nang, donde suele alojarse casi todo el mundo.
- Usa Ao Nang como una base desde las que explorar las islas, no pases el día en el pueblo.

Apunte de ruta: Es uno de los destinos más versátiles para un viaje por el sur.

KOH LANTA

PLAYAS LARGAS, AMBIENTE RELAJADO Y PERFIL FAMILIAR

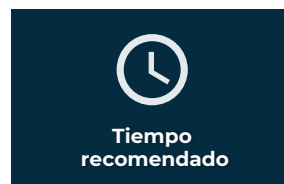
Koh Lanta gusta a quienes buscan un sur más pausado. Tiene playas extensas, atardeceres bonitos y un ambiente menos masificado que otros puntos del Andamán.

QUÉ VER O POR QUÉ INCLUIRLO

- Playas largas para pasear y descansar
- Atardeceres
- Snorkel o salidas de buceo
- Pueblos costeros y ambiente tranquilo

CONSEJOS PRÁCTICOS

- Muy buena opción para bajar el ritmo del viaje.
- Conviene elegir bien la zona de alojamiento según si buscas más servicios o más tranquilidad.
- Ideal para combinar con Krabi o como alternativa a Phuket.



3-5 días



Familias, parejas y viajeros que quieren descanso real.



Mejor entre noviembre y abril.



QUÉ CONVIENE EVITAR O TENER EN CUENTA

- No la elijas si buscas mucha vida nocturna o sensación urbana.
- No planifiques demasiadas excursiones: aquí el valor está en estar.

Apunte de ruta: Es una de las mejores islas para quien quiere playa sin excesivo ruido.

KOH LIPE

AGUAS DE GRAN BELLEZA EN EL EXTREMO SUR

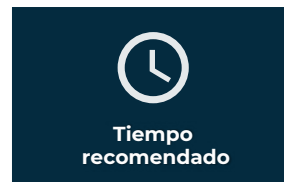
Koh Lipe destaca por el color del mar y una sensación más paradisíaca que muchos otros destinos. A cambio, está bastante lejos y suele encajar mejor en viajes con más días.

QUÉ VER O POR QUÉ INCLUIRLO

- Sunrise Beach y otras playas principales
- Snorkel y mar de gran visibilidad
- Paseos entre playas y ambiente isleño
- Excursiones al parque marino cercano

CONSEJOS PRÁCTICOS

- Mejor en viajes largos: llegar hasta allí tiene sentido si vas a quedarte varios días.
- Es uno de los lugares donde la meteorología influye mucho en la experiencia.
- Conviene revisar combinaciones de barco y traslados con margen.



3-4 días



Viajeros de playa que priorizan belleza del mar y no les importa una logística más larga.



Rinde mejor en temporada seca, especialmente entre diciembre y abril.



QUÉ CONVIENE EVITAR O TENER EN CUENTA

- No la elijas si buscas mucha vida nocturna o sensación urbana.
- No planifiques demasiadas excursiones: aquí el valor está en estar.

Apunte de ruta: Es una de las mejores islas para quien quiere playa sin excesivo ruido.

KHAO LAK

UNA BASE TRANQUILA PARA MAR Y NATURALEZA

Khao Lak es una franja costera cómoda, menos intensa que Phuket y bien situada para excursiones muy potentes como Similan o Khao Sok.

QUÉ VER O POR QUÉ INCLUIRLO

- Playas tranquilas
- Excursiones a Similan
- Combinación con Khao Sok
- Ambiente relajado de resort sin exceso de ruido

CONSEJOS PRÁCTICOS

- Es una base muy inteligente si quieres Similan sin alojarte en Phuket.
- Funciona muy bien en combinación con Khao Sok.
- Suele ofrecer una experiencia más serena que otros centros de playa.



Tiempo recomendado

2-4 días



Ideal para

Parejas, familias y viajeros que quieren playa con buena base de excursiones.



Mejor época

Mejor entre noviembre y abril.



QUÉ CONVIENE EVITAR O TENER EN CUENTA

- Es una base muy inteligente si quieres Similan sin alojarte en Phuket.
- Funciona muy bien en combinación con Khao Sok.
- Suele ofrecer una experiencia más serena que otros centros de playa.

Apunte de ruta: Es una de las mejores bases del sur para quien quiere equilibrio.

KOH SIMILAN

UNO DE LOS MEJORES MARES DE TAILANDIA

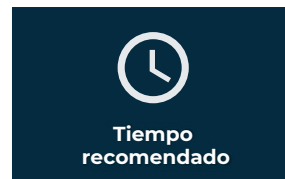
Las **Similan** son famosas por su agua clara, formaciones graníticas y vida marina. Más que un destino de resort, son una excursión o experiencia enfocada al mar.

QUÉ VER O POR QUÉ INCLUIRLO

- Snorkel
- Buceo
- Playas de arena clara
- Paisajes marinos del parque nacional

CONSEJOS PRÁCTICOS

- Comprueba siempre la temporada oficial de apertura del parque.
- [Puedes ir desde Phuket con esta excursión en español.](#)
- Salir desde Khao Lak suele ser más práctico al quedar más cerca.



Excursión de día o estancia muy concreta cuando opera



Amantes del mar, snorkel y buceo.



Generalmente solo se abre del 15 de octubre al 15 de mayo



QUÉ CONVIENE EVITAR O TENER EN CUENTA

- No la programes sin revisar calendario y estado del mar.
- No la imagines como una isla de estancia libre al estilo resort clásico.

Apunte de ruta: Es uno de los grandes argumentos del sur para quienes priorizan mar por encima de todo.

KHAO SOK

SELVA ANTIGUA Y UNO DE LOS PAISAJES MÁS IMPRESIONANTES DEL PAÍS

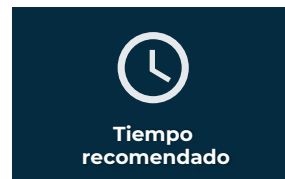
Khao Sok combina selva tropical y el espectacular lago Cheow Lan. Es uno de esos lugares que suelen sorprender incluso a quienes ya han visto bastante de Tailandia.

QUÉ VER O POR QUÉ INCLUIRLO

- Lago Cheow Lan
- Dormir en cabañas flotantes
- Paseos en barca
- Entorno de selva y piedra caliza

CONSEJOS PRÁCTICOS

- Dormir en el lago marca la diferencia respecto a una visita rápida.
- Encaja muy bien entre Khao Lak, Krabi o Phuket.
- Viaja con mochila ligera para la parte del lago.



2 días / 1 noche mínimo



Naturaleza, parejas, viajeros que quieren un punto especial en el itinerario.



Se disfruta todo el año.
Con lluvia el paisaje se vuelve muy dramático, aunque algunas actividades pueden depender del tiempo.



QUÉ CONVIENE EVITAR O TENER EN CUENTA

- No lo dejes en una simple parada técnica.
- No llegues esperando lujo urbano: el encanto está en la experiencia y el entorno.

Apunte de ruta: Para muchos viajeros es uno de los mejores recuerdos del viaje completo.

KOH SAMUI

ISLA CÓMODA, DESARROLLADA Y MUY VERSÁTIL

Koh Samui es una isla fácil de disfrutar. Tiene buena hotelería, acceso en avión y una mezcla de playas, restaurantes y excursiones que la hacen cómoda para muchos perfiles.

QUÉ VER O POR QUÉ INCLUIRLO

- Playas y resorts
- Excursión al parque marino de Ang Thong
- Templos y miradores de la isla
- Masajes, gastronomía y descanso

CONSEJOS PRÁCTICOS

- Muy buena opción si quieres evitar combinaciones largas de barco.
- Ang Thong es una excursión muy recomendable.
- La elección de playa/hotel define si el viaje será más animado o más tranquilo.



Tiempo recomendado

3-5 días



Ideal para

Parejas, lunas de miel, familias y quienes quieren playa con comodidad.



Mejor época

La climatología del golfo no coincide exactamente con Andamán.

Suele funcionar muy bien gran parte del año y es especialmente útil cuando se descarta la costa oeste.



QUÉ CONVIENE EVITAR O TENER EN CUENTA

- No la descartes solo por ser conocida: logísticamente es muy cómoda.
- No la elijas si buscas una isla muy salvaje o remota.

Apunte de ruta: Es una de las mejores islas para quien quiere playa sin excesivo ruido.

KOH PHANGAN

MUCHO MÁS QUE LA FULL MOON PARTY

Koh Phangan es conocida por sus fiestas, pero también tiene rincones tranquilos, playas agradables y opciones interesantes para viajeros que no buscan necesariamente vida nocturna.

QUÉ VER O POR QUÉ INCLUIRLO

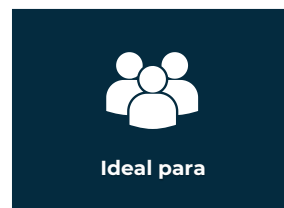
- Playas del noreste y zonas más tranquilas
- Full Moon Party para quien realmente la quiere vivir
- Miradores y ambiente isleño
- Excursiones en barco o descanso

CONSEJOS PRÁCTICOS

- La isla cambia muchísimo según la playa donde te alojes.
- Se puede disfrutar sin ir a ninguna fiesta si eliges bien la zona.
- Muy buena combinación con Samui o Tao.



2-4 días



Viajeros jóvenes, grupos de amigos y también parejas/familias si se alojan en las zonas adecuadas.



Sigue el patrón climático del golfo de Tailandia.



QUÉ CONVIENE EVITAR O TENER EN CUENTA

- No reserves en Haad Rin si buscas silencio.
- No la reduzcas mentalmente a la fiesta: tiene más matices.

Apunte de ruta: Bien planteada, puede servir tanto para fiesta como para una estancia de playa tranquila.

KOH TAO

PEQUEÑA, BONITA Y MUY ENFOCADA AL MAR

Koh Tao es famosa por el buceo y por su tamaño manejable. Tiene un perfil más mochilero que Samui, aunque también puede gustar a quienes simplemente quieren mar y snorkel.

QUÉ VER O POR QUÉ INCLUIRLO

- Playas largas para pasear y descansar
- Atardeceres
- Snorkel o salidas de buceo
- Pueblos costeros y ambiente tranquilo

CONSEJOS PRÁCTICOS

- Muy buena opción para bajar el ritmo del viaje.
- Conviene elegir bien la zona de alojamiento según si buscas más servicios o más tranquilidad.
- Ideal para combinar con Krabi o como alternativa a Phuket.



2-4 días



Buceadores, snorkel y viajeros que quieren una isla pequeña con ambiente sencillo.



Mejor cuando las condiciones del golfo son favorables.



QUÉ CONVIENE EVITAR O TENER EN CUENTA

- No la elijas como simple resort de lujo cómodo: no es su punto fuerte, no los hay.
- Ten en cuenta que llegar aquí conlleva hacer un largo viaje.

Apunte de ruta: Para quienes aman el mar, suele dejar muy buen recuerdo.

HUA HIN

ESCAPADA COSTERA PRÁCTICA DESDE BANGKOK

Hua Hin es un clásico del turismo interno tailandés. No compite con las islas más espectaculares del país, pero funciona muy bien para unos días cómodos de playa, marisco y desconexión.

QUÉ VER O POR QUÉ INCLUIRLO

- Paseos marítimos y playa
- Restaurantes de pescado y marisco
- Mercados y ambiente de fin de semana
- Campos de golf y resorts para quien busque comodidad

CONSEJOS PRÁCTICOS

- Muy buena opción si no quieres vuelos internos.
- Funciona mejor como escapada relajada que como gran destino de playa del viaje.
- Se combina bien con Bangkok en itinerarios cortos.



Tiempo recomendado



Ideal para



Mejor época

2-3 días

Familias, escapadas desde Bangkok y viajeros que valoran comodidad antes que exotismo.

Se puede visitar gran parte del año.



QUÉ CONVIENE EVITAR O TENER EN CUENTA

- No esperes el nivel de belleza de las islas del sur.
- No la metas si tu prioridad absoluta son playas tropicales de postal.

Apunte de ruta: Es una solución práctica y cómoda cuando el tiempo es limitado.

PATTHAYA

DESTINO FUNCIONAL, PERO NO PARA TODOS LOS PERFILES

Pattaya tiene mucha oferta de ocio, hoteles y accesibilidad desde Bangkok, pero su fama y su estilo no encajan con todos los viajeros. Suele ser un destino a valorar con criterio.

QUÉ VER O POR QUÉ INCLUIRLO

- Acceso rápido desde Bangkok
- Excursiones a islas cercanas como Koh Larn
- Gran oferta hotelera y de ocio

CONSEJOS PRÁCTICOS

- Si te alojas, conviene tener claro qué buscas exactamente.
- Puede servir para una escapada rápida, pero no es la playa más representativa del país.
- Koh Larn mejora bastante la parte de mar.



1-2 días si se incluye por un motivo concreto



Viajeros que priorizan proximidad a Bangkok o necesidades muy específicas de ocio y servicios.



Todo el año.



QUÉ CONVIENE EVITAR O TENER EN CUENTA

- No la uses como referencia de lo que son las playas de Tailandia.
- No la recomiendes sin filtrar bien el perfil del viajero.

Apunte de ruta: Suele ser más útil logísticamente que inspiradora como destino principal.

KOH SAMED

LA ISLA RÁPIDA DE BANGKOK

Koh Samed es una de las opciones más prácticas para quien quiere playa sin tomar un vuelo. No es la isla más espectacular del país, pero sí una de las más cómodas desde la capital.

QUÉ VER O POR QUÉ INCLUIRLO

- Playas de arena clara
- Escapada corta de mar
- Restaurantes frente al agua
- Ambiente sencillo de isla accesible

CONSEJOS PRÁCTICOS

- Perfecta si quieres 'meter playa' sin complicar el itinerario.
- Mejor plantearla como una solución práctica y agradable, no como el gran final paradisíaco del viaje.
- Se disfruta más sin demasiadas expectativas.



Tiempo recomendado

2-3 días



Ideal para

Escapadas desde Bangkok, parejas y viajeros con poco tiempo.



Mejor época

Suele ser bastante agradecida para viajes cortos gran parte del año.



QUÉ CONVIENE EVITAR O TENER EN CUENTA

- No la compares con Lipe o las mejores zonas del sur.
- No añadas demasiadas noches si tu viaje sí permite llegar a islas mejores.

Apunte de ruta: Es una buena respuesta para itinerarios cortos con base en Bangkok.

KOH CHANG

PLAYAS LARGAS, AMBIENTE RELAJADO Y PERFIL FAMILIAR

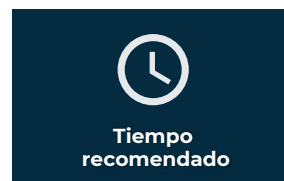
Koh Lanta gusta a quienes buscan un sur más pausado. Tiene playas extensas, atardeceres bonitos y un ambiente menos masificado que otros puntos del Andamán.

QUÉ VER O POR QUÉ INCLUIRLO

- Playas largas para pasear y descansar
- Atardeceres
- Snorkel o salidas de buceo
- Pueblos costeros y ambiente tranquilo

CONSEJOS PRÁCTICOS

- Muy buena opción para bajar el ritmo del viaje.
- Conviene elegir bien la zona de alojamiento según si buscas más servicios o más tranquilidad.
- Ideal para combinar con Krabi o como alternativa a Phuket.



3-5 días



Familias, parejas y viajeros que quieren descanso real.



Mejor entre noviembre y abril.



QUÉ CONVIENE EVITAR O TENER EN CUENTA

- No la elijas si buscas mucha vida nocturna o sensación urbana.
- No planifiques demasiadas excursiones: aquí el valor está en estar.

Apunte de ruta: Es una de las mejores islas para quien quiere playa sin excesivo ruido.

An aerial photograph of a city at sunset. The sky is a vibrant orange and yellow, with the sun low on the horizon behind a cluster of skyscrapers. In the foreground, a river flows through the city, with a large, traditional-style building with multiple tiers and a dark roof situated on the bank. The overall scene is a mix of modern urban architecture and traditional structures.

RUTAS

SUGERIDAS



Ruta de 11 días



ITINERARIO

Días 1 Bangkok – Recogida

- Encuentro con Mundo Nómada Travel en el aeropuerto (Puerta 6, piso 2)
- Obligatorio TDAC online antes de llegar

Día 2 Bangkok – Tour por Bangkok

- Visita al Wat Traimit (Buda de Oro) en Chinatown
- Gran Palacio y Wat Phra Kaew (Buda Esmeralda)
- Wat Pho (Buda Reclinado y escuela de masaje tailandés)

Día 3 Bangkok – Mercado sobre la vía del tren, mercado flotante

- Mercado del tren Talad Rom Hub (experiencia local y paso del tren si coincide)
- Mercado flotante de Damnoen Saduak (paseo en barca incluido)

Día 4 Bangkok – Ruinas de Ayutthaya – Vuelo a Chiang Rai

- Visita a Ayutthaya, antigua capital del Reino de Siam
- Parque Histórico de Ayutthaya (UNESCO)
- Wat Mahathat (Buda con raíces) / Wat Yai Chai Mongkol / Wat Chai Wattanaram / Wat Pra Sri Sanphet
- Traslado al aeropuerto / Vuelo a Chiang Rai (no incluido)

Día 5 Chiang Rai – Templo Azul – Wat Huay Pla Kang – Templo Blanco – Aguas termales – Chiang Mai

- Wat Rong Suea Ten (Templo Azul)
- Wat Huay Pla Kang (Big Buddha / Guan Yin)
- Pagoda de 9 pisos (vistas panorámicas)
- Wat Rong Khun (Templo Blanco)
- Aguas termales (parada breve)
- Traslado a Chiang Mai y llegada al hotel

Día 6 Chiang Mai – Tour al Parque Nacional Doi Inthanon

- Parque Nacional de Doi Inthanon (cima más alta de Tailandia)
- Cascada Wachirathan
- Pagodas reales en la cima
- Almuerzo en mercado local Hmong (incluido)
- Trekking fácil (1,5-2h) por bosque, cascadas y arrozales con guía local
- Visita a pueblo Karen y café local

Día 7 Chiang Mai – Medio día en Kanta Elephant Sanctuary

- Traslado al Kanta Elephant Sanctuary (Chiang Mai)
- Experiencia como cuidador de elefantes (alimentación y aprendizaje)
- Baño con elefantes en el río (opcional)
- Café, té y frutas al finalizar

Día 8 Chiang Mai – Vuelo a Phuket

- Traslado al aeropuerto de Chiang Mai. Vuelo a Phuket (no incluido)

Días 9 – 10 – Phuket – Días libres

- Días libres en Phuket.

Días 11 Phuket – Salida

- A la hora indicada, recogida en su hotel y traslado al aeropuerto internacional de Phuket.

PRECIO DEL VIAJE (THB)

01 nov 2025 – 30 abr 2026 (excepto Songkran 13-16 abril)

- 2 personas: **40.300 THB** (1075 EUR / 1260 USD)
- 4 personas: **34.800 THB** (940 EUR / 1090 USD)
- 6 personas: **32.000 THB** (865 EUR / 1000 USD)

01 may – 31 oct 2026

- 2 personas: **38.750 THB** (1030 EUR / 1210 USD)
- 4 personas: **33.000 THB** (890 EUR / 1030 USD)
- 6 personas: **30.150 THB** (815 EUR / 940 USD)



Ruta de

13 días ¡LA MEJOR!

ITINERARIO

Días 1 Bangkok – Recogida

- Encuentro con Mundo Nómada Travel en el aeropuerto (Puerta 6, piso 2)
- Obligatorio TDAC online antes de llegar

Día 2 Bangkok – Tour por Bangkok

- Visita al Wat Traimit (Buda de Oro) en Chinatown
- Gran Palacio y Wat Phra Kaew (Buda Esmeralda)
- Wat Pho (Buda Reclinado y escuela de masaje tailandés)

Día 3 Bangkok – Mercado sobre la vía del tren, mercado flotante y Río Kwai

- Mercado del tren Talad Rom Hub
- Mercado flotante de Damnoen Saduak (paseo en barca)
- Puente sobre el Río Kwai / Kanchanaburi
- Museo y cementerio de la II Guerra Mundial

Día 4 Kanchanaburi – Parque Nacional Erawan – Ayutthaya

- Parque Nacional de Erawan
- Cascada de 7 niveles (opcional)
- Piscinas naturales en la selva
- Almuerzo en el parque
- Traslado a Ayutthaya y noche en la antigua capital

Día 5 Ayutthaya – Ruinas de Ayutthaya – Vuelo a Chiang Rai

- Ayutthaya, antigua capital del Reino de Siam
- Parque Histórico de Ayutthaya (UNESCO)
- Wat Mahathat (Buda con raíces) / Wat Yai Chai Mongkol / Wat Chai Wattanaram / Wat Pra Sri Sanphet
- Traslado al aeropuerto / Vuelo a Chiang Rai (no incluido)

Día 6 Chiang Rai – Templo Azul – Wat Huay Pla Kang – Templo Blanco – Chiang Mai

- Wat Rong Suea Ten (Templo Azul)
- Wat Huay Pla Kang (Big Buddha)
- Pagoda de 9 pisos (vistas panorámicas)
- Wat Rong Khun (Templo Blanco)
- Aguas termales
- Traslado a Chiang Mai y llegada al hotel

Día 7 Chiang Mai – Medio día en Kanta Elephant Sanctuary

- Traslado al Kanta Elephant Sanctuary (Chiang Mai)
- Experiencia como cuidador de elefantes (alimentación y aprendizaje)
- Baño y tiempo con los elefantes en el río (opcional)
- Café, té y frutas al finalizar

Día 8 Chiang Mai – Libre

- Tour opcional de templos de Chiang Mai – 2300 THB por persona
- Tour opcional de Parque Nacional de Doi Inthanon – 3000 THB por persona

Día 9 Chiang Mai – Vuelo a Krabi

- Traslado al aeropuerto de Chiang Mai. Vuelo a Krabi (no incluido).

Días 10 – 11 – 12 – Krabi – Días libres

- Tour opcional a la isla de Phi Phi – 3450 THB por persona
- Tour opcional a la isla de Railay y 4 islas sunset – 3300 THB por persona

Día 13 Krabi – Salida

- A la hora indicada, recogida en su hotel y traslado al aeropuerto internacional de Krabi.

PRECIO DEL VIAJE (THB)

1 nov 2025 – 30 abr 2026 (excepto 13–16 abril y 15 dic–15 ene)

- Opción A: **46.350 THB (1250 EUR / 1445 USD)**

1 may – 31 oct 2026

- Opción A: **42.500 THB (1150 EUR / 1330 USD)**

La combinación PERFECTA de templos y parques nacionales

Ruta de **LUNA DE MIEL**

ITINERARIO

Días 1 Bangkok – Recogida

- Encuentro con Mundo Nómada Travel en el aeropuerto (Puerta 6, piso 2)
- Obligatorio TDAC online antes de llegar

Día 2 Bangkok – Tour por Bangkok

- Wat Traimit
- Palacio Real y el Templo del Buda Esmeralda
- Wat Pho

Día 3 Bangkok – Mercado sobre la vía del tren, mercado flotante y Río Kwai (noche en Kanchanaburi)

- Mercado del tren Talad Rom Huup
- Mercado flotante de Damnoen Saduak
- Puente sobre el Río Kwai / Kanchanaburi
- Río Kwai (Kanchanaburi)

Día 4 Kanchanaburi – Parque Nacional Erawan – Ayutthaya

- Parque Nacional de Erawan
- Cascada de 7 niveles (opcional)
- Piscinas naturales en la selva
- Almuerzo en el parque
- Traslado a Ayutthaya y noche en la antigua capital

Día 5 Ayutthaya – Ruinas de Ayutthaya – Vuelo a Chiang Rai

- Ayutthaya, antigua capital del Reino de Siam
- Parque Histórico de Ayutthaya (UNESCO)
- Wat Mahathat (Buda con raíces) / Wat Yai Chai Mongkol / Wat Chai Wattanaram / Wat Pra Sri Sanphet
- Traslado al aeropuerto / Vuelo a Chiang Rai (no incluido)

Día 6 Chiang Rai – Templo Azul – Wat Huay Pla Kang – Templo Blanco – Chiang Mai

- Wat Rong Suea Ten (Templo Azul)
- Wat Huay Pla Kang (Big Buddha)
- Pagoda de 9 pisos (vistas panorámicas)
- Wat Rong Khun (Templo Blanco)
- Aguas termales
- Traslado a Chiang Mai y llegada al hotel

Día 7 Chiang Mai – Medio día en Kanta Elephant Sanctuary

- Traslado al Kanta Elephant Sanctuary (Chiang Mai)
- Experiencia como cuidador de elefantes (alimentación y aprendizaje)
- Baño y tiempo con los elefantes en el río (opcional)
- Tomaremos café, té y frutas al finalizar
- Regreso al hotel (aprox. 12:00)

Día 8 Chiang Mai – Vuelo a Krabi

- Traslado al aeropuerto de Chiang Mai. Vuelo a Krabi (no incluido)

Día 9 Krabi – Excursión a Koh Phi Phi

- disfrutaréis de los mejores rincones de Phi Phi (en Phi Phi Don, Phi Phi Leh y su laguna) y de la zona
- Almorzaremos en la misma arena de una de las playas que visitaremos (incluido esnórquel, agua, fruta y refrescos)

Día 10 Krabi – Cena Romántica en la Playa

- Día libre en Krabi
- Cena en el hotel Krabi Resort

Día 11 – Krabi – Traslado a la Isla de Koh Yao Noi

- Barca a Ao Nang. Traslado a otro embarcadero de Krabi y lancha hasta el resort de Koh Yao Noi
- Recibida del hotel y traslado a la habitación del bonito Cape Kadu Koh Yao Noi

Días 12 – 13 – Isla de Koh Yao Noi – Días libres

- Días libres en Koh Yao Noi

Día 14 – Koh Yao Noi – Phuket – Vuelo a Bangkok

- Lancha a Phuket y Traslado al aeropuerto de Phuket. Vuelo a Bangkok (No incluido)

Día 15 – Bangkok – Salida

- Traslado al aeropuerto internacional de Bangkok. Salida en vuelo de regreso a su país de origen

CONTACTA PARA MÁS INFORMACIÓN

info@mundonomada.com
www.mundo-nomada.com

Toda gran aventura empieza con: SÍ QUIERO

Diseña tú viaje a medida

ENVÍANOS LA SIGUIENTE INFORMACIÓN

1. Nombre y apellidos
2. Fecha en la que deseas viajar
3. Días de viaje aproximados
4. Número de viajeros
5. Tipo de hoteles deseados (estrellas)
6. ¿Qué os gustaría visitar?

INFO@MUNDONOMADA.COM

o **ENTRA EN NUESTRA WEB Y RELLENA EL FORMULARIO**

<https://mundo-nomada.com/viajes-a-medida/>



**MUNDO
NÓMADA**

